

Faire un exposé en SVT

N'oubliez pas de regarder aussi les consignes dans votre classeur !



D'abord choisir le sujet :


Le thème est « **l'influence de l'homme sur son environnement** »

Vous pouvez choisir le sujet que vous voulez.

Influence négative : Le sujet peut porter sur une pollution particulière par exemple

Influence positive : Un aménagement améliorant aussi l'environnement par exemple

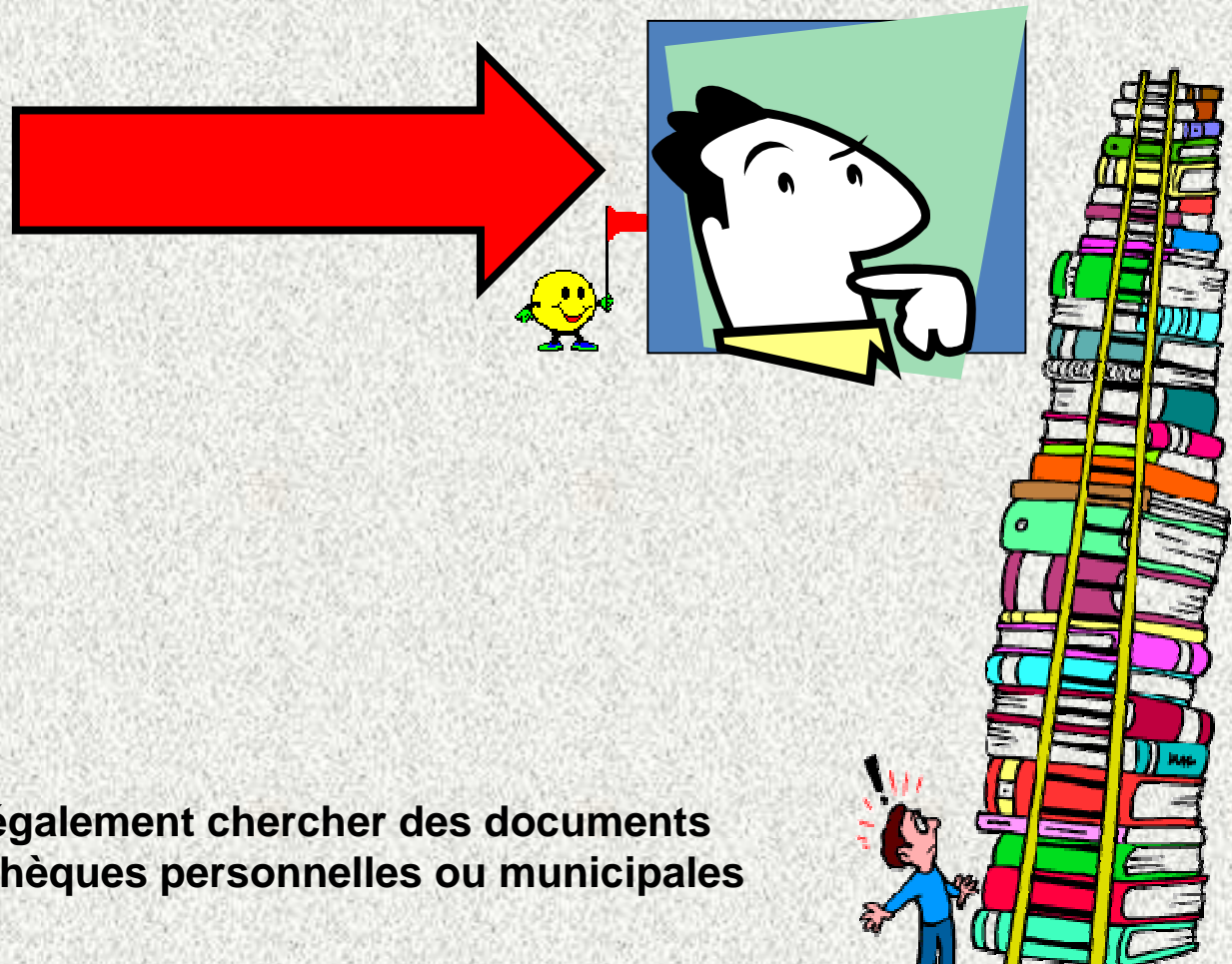
À vous de choisir !



Chercher des documents

Documentaires
Périodiques
CD-Rom...

Dictionnaires
Encyclopédies
Livres
Internet



**Vous pouvez également chercher des documents
dans les bibliothèques personnelles ou municipales**

Faire une bibliographie

Il faudra noter toutes les sources
utilisées

- les livres

Auteur. Titre du livre. Editeur

- Les périodiques

Titre de l'article. Titre du périodique + n°

- Internet

www.lenomdusite.fr



Lire, Comprendre, rédiger, Trouver des illustrations




Je m'aide de
l'index,
du sommaire
ou de la table des
matières.

Je ne dois pas recopier
les documents, mais
créer mon propre texte
avec mes mots.

Faire une page de garde pour présenter votre exposé

Prénom Nom

Classe



Illustration

*En lien avec
l'exposé.*

Titre de
l'exposé

Le sommaire doit être après la page de garde et présente le plan de votre exposé



Si l'exposé porte sur l'influence négative de l'homme sur son environnement :
ex: une pollution

SOMMAIRE

Introduction :

1. Les causes de la pollution

2. Les conséquences directes (Sur le milieu)

3. Les conséquences indirectes (sur les êtres vivants y compris l'homme)

4. Les solutions possibles

5. Conclusion (+ mon avis)

6. Bibliographie : *Les documents utilisés : titre...*

Si l'exposé porte sur l'influence positive de l'homme sur son environnement :
ex: un aménagement particulier ...

SOMMAIRE

Introduction :

1. Les raisons de cet aménagement

2. Les conséquences directes (Sur le milieu)

3. Les conséquences indirectes (sur les êtres vivants y compris l'homme)

4. D'autres aménagements possibles

5. Conclusion (+ mon avis)

6. Bibliographie : *Les documents utilisés : titre...*

Quelques conseils

Pour vos textes :

Chaque texte doit être personnel et illustré par une ou plusieurs images.

Par exemple :




Le tri sélectif des déchets et la collecte sélective sont des actions consistant à séparer et récupérer les déchets selon leur nature, à la source, pour éviter les ...

L'image doit illustrer votre sujet

Symbole du tri sélectif

et doit comporter un titre

A vérifier...



- Faire une page de présentation du dossier : la page de garde
- Puis mettre le sommaire
- Relier le dossier
- Souligner les titres
- Sauter des lignes pour aérer les textes.
- Changer de page à chaque grande partie
- Illustrer le texte et mettre les illustrations en valeur
- Ne pas oublier la bibliographie.
- Ne pas recopier les documents mais faire vous-même vos textes.
(pas de copier-coller !!!)

Et maintenant... à vous !

Faites moi un beau travail !

En cas de problèmes ...

De questions ...

Vous pouvez m'écrire :

laprof.desvt@laposte.net

