


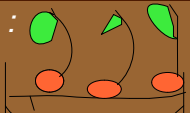




| Schéma | Description | Mesure en millimètres |
|---|--|---|
| <p>Jour 1 :</p>  | <p>Lentilles dispose les lentilles sur du coton humide dans une pièce lumineuse et chauffée.</p> | 0 millimètre |
| <p>Jours 2-3 :</p>  | <p>Les lentilles ont un peu poussé mais pas toutes. Les lentilles rouges s'ouvrent comme des moules.</p> | <p>Lentilles marrons : 7 millimètres Lentilles rouges : 3 millimètres</p> |
| <p>Jours 4-5 :</p>  | <p>Des feuilles se développent, plus de lentilles rouges poussent mais elles sont moins grandes.</p> | <p>Lentilles marrons : 13 millimètres Lentilles rouges : 10 millimètres</p> |
| <p>Jours 6-7 :</p>  | <p>Les lentilles poussent très bien, on remarque la racine et les feuilles, ce sont les lentilles marrons qui poussent le plus haut.</p> | <p>Lentilles marrons : 41 millimètres Lentilles rouges : 27 millimètres</p> |
| <p>Jours 8-9 :</p>  | <p>Beaucoup de feuilles ont poussé, certaines lentilles rouges ont pourri.</p> | <p>Lentilles marrons : 87 millimètres Lentilles rouges : 50 millimètres</p> |
| <p>Jours +9 :</p>  | <p>Certaines feuilles des lentilles marrons poussent ailleurs qu'en haut de la tige.</p> | <p>Lentilles marrons : 130 millimètres</p> |