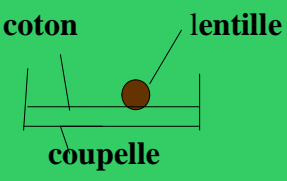
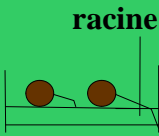
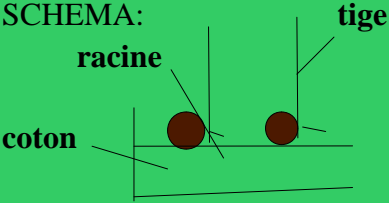
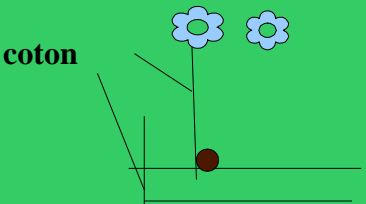
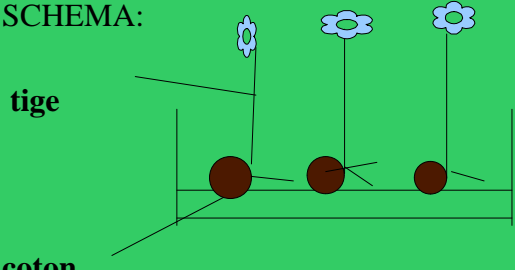
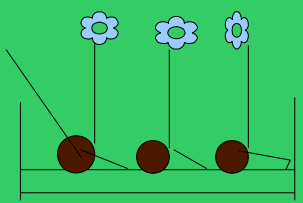


NOM: <i>videau</i>	PRENOM: chloé	CLASSE: 6ème D	NOTE:
JOUR: J :1	SCHEMA:  <p>coton      lentille coupelle</p>	DESCRIPTION:  <b>Je dispose les lentilles sur coton humide dans une pièce lumineuse et chauffée.</b>	MESURE:  <b>0 mm</b>
JOUR: J:+1	SCHEMA:  <p>racine</p>	DESCRIPTION:  <b>J'observe les lentilles et je vois qu'elles germent; il y a quelques petites racines.</b>	MESURE:  <b>0 mm</b>
JOUR: J:4-5	SCHEMA:  <p>racine      tige coton</p>	DESCRIPTION:  <b>J'observe des petites tiges qui poussent sur les racines.</b>	MESURE:  <b>1 cm</b>
JOUR: J:7-8	SCHEMA:  <p>coton      feuille tige</p>	DESCRIPTION:  <b>J'observe des petites feuilles qui poussent en haut des tiges</b>	MESURE:  <b>12 cm</b>
JOUR: J:11-12	SCHEMA:  <p>tige coton</p>	DESCRIPTION:  <b>J'observe la transformation des lentilles elles ont énormément poussé en quelques jours.</b>	MESURE:  <b>20 cm</b>



J:13-14	<p><b>SCHEMA:</b> <b>lentille</b></p> 	<p><b>DESCRIPTION:</b></p> <p><b>s'éparpillent deJ'observe les lentilles elles sont tellement grandes qu'elles tous les cotés.</b></p>	<p><b>MESURE:</b></p> <p><b>30 cm</b></p>
---------	---	--	---